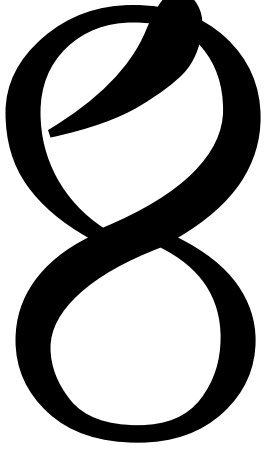


一	1
一	1
	3
一、	、	
、		
三、	中 专业	
、		
三	9
一、	与	
、		
三、		
、	主	
、		
七、	与	
	14
一、		
、		
三、		
、		
、		
、		
	与	
一、	专业、专业	
、		
三、		
、		
、	“ ”	
、		
七、		
、		
、		
、		
一、	业	
、		
	业	
、		
、		
、		
	39
一、	“ 一 ”	

、		
三、		
、		
、	“ ”	
、		
七	 44
一、		
、		
三、	与	
、		
、	业	
、	业与	
七、	业	
、	业	
	 53
一、		
(一)	“ 一 ”	
()		
(三)		
、	严、	
三、	专业	
、		
	 55
一、		
、		
	 56



为2005 中 ， 中 举
 下 东 一一 “211” “985”
 。2011 ， 为 ， 一
 为 ， 东 一 ， 一
 。 ， ， 2016
 。
 丽、 、 “ ”之
 ， 、 三 4A 一 ，
 40 ， 30 ， 东
 20 。为 、 、 业 业
 。
 上 、 上 下 。
 ， 中 、 、 。
 下 东 ， 、 、 。
 、 、 ， ， 、 、
 。
 、 、 、 、 、 、
 、 业 、 、 9个
 。 38个 专业 14个专 专业， 专业为主，
 、 、 、 专业 专业 。 中
 与 、 、 与 、 、 与
 6个专业为“ 东 专业”， 、 、
 与 与 4个专业 2019 一 专业 。
 28个 （ 、 ） ， 12710 ，
 中 11401 。
 ， 中 ， “9 、 、
 、 、 ” ， 一 专 为主，专 ，
 。 630 ， 上专业 （ ） 202
 ， 、

BEC ” 1 、 1 、 东 1 、 东
2 、 东 世 1 、 东 3 、 东
1 、 专 1 、 专业 1 、
3 、 1 、 2 、
1 、 10 ， 6个， 9
个。

为中 ， “三 ” ，
“ ， 专业 ， 专业 ，
， ， 业 ”
。 “ — — 主 — — () — ”
一 ， “ 、 、 、
” ， 。
69.75万 ， 18.14万 ，
14.27 / ； 5.02万 ，
8.85万 ， 2.1万 ，
113.48个， 21.16 。

。 、 、 ， 一 为
， 中 “ 、 严 ” ，
“ 业、 、 严 、 严 ” ，
“ 下， ” ， “一 一 ” ，
， ， ， 一 、 一
专业、 一 。

” “ ” ， ， “ 么
为： 为 、 为 、 为 。 为：
下， 。 为 上； ， 下；
， ，为 。 ： “
、 、 ” 。
： 2025 ， 、 ， 东
、 一 。
：
：
专业 ： 专业为主， 、 、 、
专业 。
： 为主， 举 专 ，
专业 。
：
： ， ， 为 。
为
、 为 ， 为 、 ，
、 、 、 、 、
中 、 中 。
， 为 中 ，
中 。 、 、 、 专
， ， 、 、 举 、
。 ， 两 举 一 、
、 主 ， 上 、
、 、 、 业 、 、

(9) 一 , 9 。
1) 。

1: 9

	一		三	
中	1	2	3	0
	1	2	3	4
	2	4	6	4
	16			

、 “ 上 下、 ” 业
、 () 、 中 ,
主 。

《 》 ,
《 》 《 专
》 。 专 、 与
、 、 、 专业 、 、 与
、 、 。

不 、 , 为
。 专业 ,
、 , 与 、 。

、 《 》 ((2018)
11) 、 《 () 》 ((2018) 12) 、 《
与 () 》 ((2019) 29) 、 《
》 ((2019) 30) 、 《
() 》 ((2019) 31) 《 一
为 () 》 ((2019) 10) 、 《
() 》 ((2020) 42) 、 《
() 》 ((2020) 43) 、 《 与
() 》 ((2020) 44) ,
个 , 为 。

一 ,
“ ” 一 ,

，为
“ ” “ ”
200 万 ，专
业
()
不
为一 “ ”
、 、 、 、 、
中
、中、 三 与 ，专
， 专
“一 ”
， 主 与
、 、 。为
， 专
之中。
、 、 ， 不
、 、 ， 不
、 ， 为 ， 为
， 为
与 ，
、 、

专业
、 业
、 专业。2020 《 与
》专业，《 》、《 》 《 》三
个 专业
， 专业 上不
专业， 上《 》 《 》两个
专业。 专业为 专业
。 ， 《 专业 》 ，

专业，专 专业 与 。
 38 个 专业（ 2 ）， 、 、 、
 个 ， 中 专业 21 个， 专业 55%，
 为主， 、 、 专业 。

2: 专业

	专业		专业
1		2005	
2		2006	
3		2007	
4		2013	
5		2005	
6		2005	与
7		2005	
8		2006	
9		2010	
10		2016	
11		2016	业
12		2017	
13		2017	
14		2006	
15		2008	
16	与	2005	
17		2008	
18		2009	
19		2013	
20		2015	
21		2019	
22		2019	
23		2006	
24	业	2007	
25		2014	
26		2006	

	27	与	2012		
	28		2015		
	29		2019		
	30		2007		
	31		2010	与	
	32	下	2016		
	33		2018		
	34	与	2009	与	
	35	与	2010		
	36	与	2014		
	37	与业	2018	与	
	38		2019		

28个（ 、 ） ， 2020 9 30 ，
12710 ， 中 11401 ， 专 1309 ，
为 89.70%。

		61	10.25	51	8.09
		118	19.83	151	23.97
	中	327	54.96	350	55.56
		59	9.92	57	9.05
		30	5.04	21	3.33
		28	4.71	23	3.65
		375	60.03	376	59.68
		148	24.87	222	35.24
		8	1.34	9	1.43
		23	3.87	18	2.86
		322	54.11	319	50.63
		247	41.51	290	46.03
	专 下	3	0.5	3	0.48
	56 上	70	11.76	70	11.11
	46-55	60	10.08	72	11.43
	36-45	268	45.04	291	46.19
	35 下	197	33.10	197	31.27
	()	560	94.11	599	95.08
	()	22	3.70	19	3.02
		13	2.18	12	1.9

中， 11401 ， 专 1309 ， 为 12710 。 专 630 ， 156 ， 为 708 。 为 17.95: 1。 5。

5 两

		2019	2020	
		10571	11401	↑
	专	1453	1309	↓
		12024	12710	↑
	专	595	630	↑
		148	156	↑
		669	708	↑
		17.97:1	17.95:1	↓

(一) 举，

上不

、

，

。 为 、 、 ，
一 。
() 、
中 ， 中
， ， 。 、
上 下， ， 一
业 、 、 、专业 ， 一
业 ， 业 。

严 主 ， ， 主 中，
； ；
下 上 ， ，严 上
， 主 ， 专
上 ， ，
。

为 一 ， 为 上
， 、 为 中 。
， 专 中主 中 为 ，
为 为 。专 中
为 ， 为 。

与 。
“ ，不 ” ，
。 、 ，
中
。 专
。 2019-2020 七 “ ” 东
4 。

为 业 与 ， 中 ， 为 。

为 一 ， 专业 ， 不 ， 中 《 （ ） 》 （ （2019）9 ） 。 为 ， 一 专业 、 、 、 、 不 。

为 一 ， 专业 ， 之 ， 中 与 《 2020 》 （ （2020）55 ） ， 、 、 、 中 业 ， ， 。 ， 业 、 业 业 业 。

2018-2019 , ,
不 , 。

为 一,主 。 为
, , 。
2019 。

三

()	2,146.61	2,449.64	2,438.05
()	169.98	186.52	179.72
()	227.93	242.49	222.38

上 , 2019 , 2438.05 ,
1200 / 179.72
、 222.38 。
, , 专
, 为 , 。

。 , 69.75 万 ,
18.14 万 , 14.27 / ;
5.02 万 , 8.85 万 , 2.1
万 , 113.48 个,
21.16 。 , 中
。
、 专 ,
为 4.3 , 。

1.8 万 , 、 、 一 ,
84 , 24 不 。 丰 ,
, 127.2 万 , 16 万 , 为主、
、 丰 、 ,

8618 , 。 之, ,

、 。

与

2018

2019

20



4 A 中



5 、 、 中

中 个 个, 万 。 , 、 、 。



6

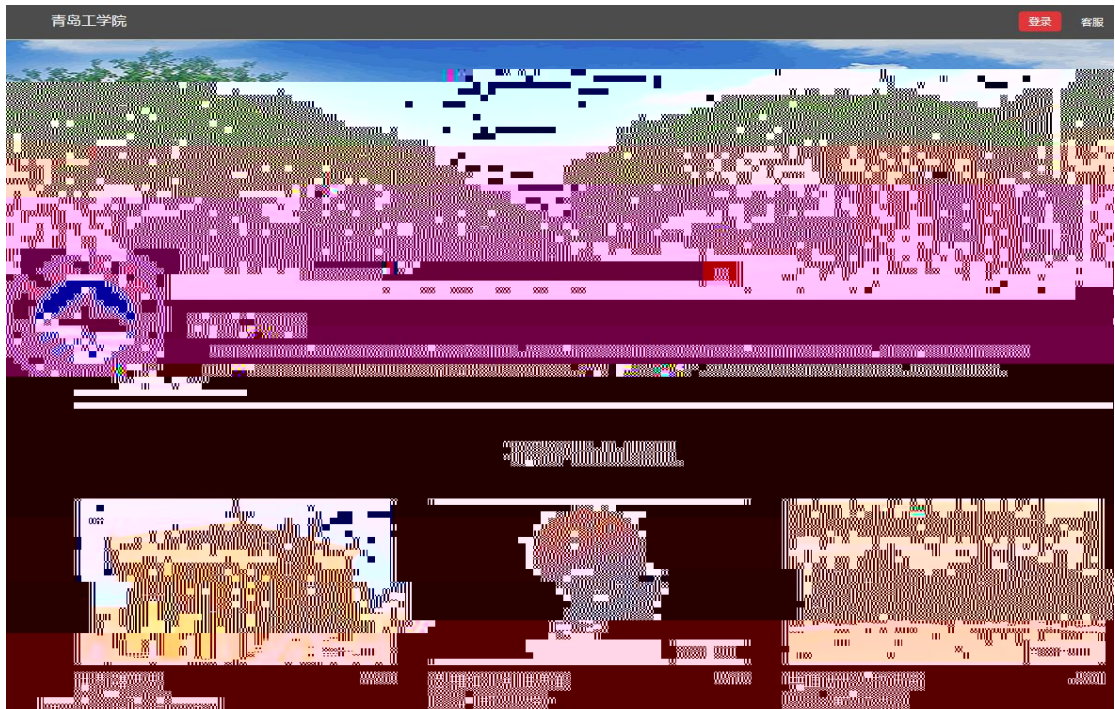
；
 个业，、、
 ；
 ；
 “ ”
 、业
 业业

标题	发起时间	当前经办人	流程期限	跟踪状态	操作日志
网络中心网络挂出差审批单	2017-11-10 13:08	已结束	无	否	
信息安全保障紧急通知	2017-10-20 16:58	郭丰鑫、张庆康	无	是	
网络与信息中心物资申购审批表	2017-10-13 16:27	已结束	无	否	
完成网络耗材的申购	2017-09-21 09:26	梁文豪	无		
网络中心日常维修数量的统计	2017-09-21 09:25	梁文豪	无		
网络中心网络挂出差审批单	2017-09-21 09:25	梁文豪	无		
网络中心网络挂出差审批单	2017-09-21 09:25	梁文豪	无		
网络中心网络挂出差审批单	2017-09-21 09:25	梁文豪	无		
网络中心网络挂出差审批单	2017-09-21 09:25	梁文豪	无		
网络中心网络挂出差审批单	2017-09-21 09:25	梁文豪	无		
网络中心网络挂出差审批单	2017-09-21 09:25	梁文豪	无		

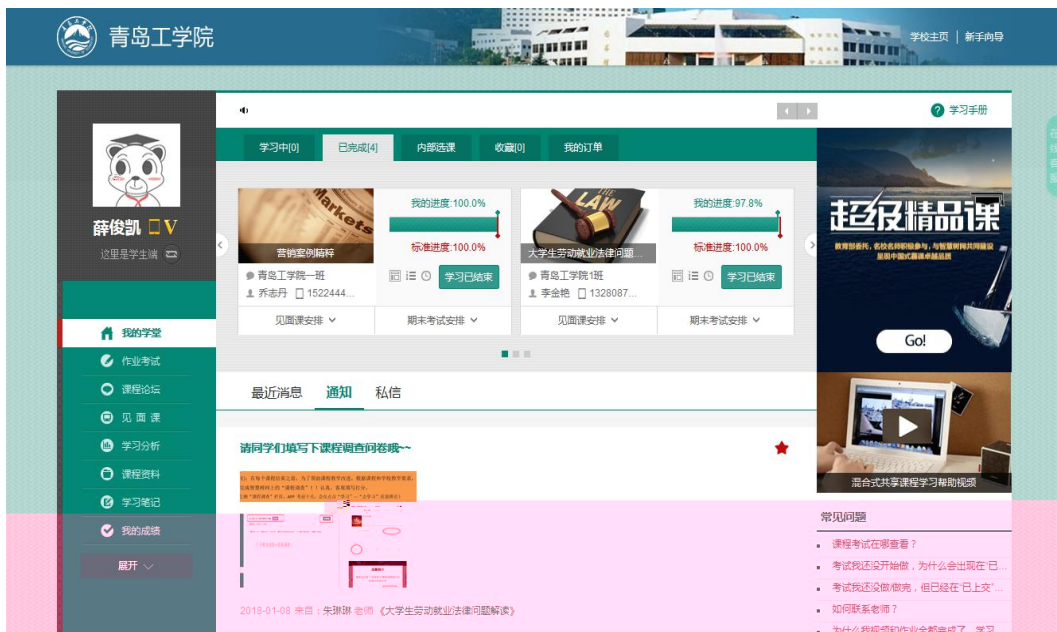
7 0A

为，
 ，为

。个，中、
、专、
个，万。
为，，。



8



9

专业。业
专业。2020 《 与
》专业，《 》、《 》 《 》三
个 专业 。 专业 上不
专业， 上《 》 《 》两个
专业。 专业为 专业 ，
。 《 专业 》， 专业
，专 专业 与 。 ，
专业 38 个、专 专业 10 个、专 专业 14 个。

专业 ， 与 、
、 、 与 、
、 与 个专业为 专业。 上，
与 、 与 、 、 与
个专业 东 专业 ，
、 、 ， 专业 、
。 专业 专 专业
专业 个专业 ， 专业 专
业 ， 一 专业 与 。
、 主 、 专业
与 ， ， 专业 。 、
， 、 ，
与 ，
。 业 为 ， 东 、
、 业 ， 专业 ，
与 业 专业 。

专业 “ ” 为 ， 个 专业
 为 ， 中 、 中
 、 中 、 中
 中 为 ， 专业 ， 中 (业)
 、 、 专业。 ， 、 ， 。
 《 专业 》为 ，
 专业 ， 专业 一 ，
 专业 。 “ 三 ” ~ 个专业， 个 ~
 个专业 ， 专业为主， 、 、
 专业 。

1. 专业 ， 、《 “
 ” 》 ((2019) 75) 《
 》 ((2020) 26) 一 ，
 。《 与 》、《Java 》、
 《 》、《 》、《 与 》
 为 2020 。《 与
 》 《Java 》 为 2019 东 一 。

2. 。 ， 一
 ， ，
 。 与 ，
 ， 、 中， 主义 ， 、 、
 上 ， 。 2020 ，
 “ ” 三
 。

3. ， 。
 《 》 ((2019) 23) ，
 。 不 30 ， 、
 、 。 2019 与 专
 业 专业 不 15%。
 ， 严 ， 。

1. 为中 ， ，

专业；
、
业、业为一；
专业“与”；“、、
”三一；为、
；“业”、
、“3+1”、个
；业；“
、”，“主、”
、与“”；
“专”，“三”；
“”、与

，《》（
{2018} 278），
、一
；30% 50%
中。专业
一
（、）、（、、
）、（、业、
、）、（、上、
）、专、（
、、）主，一上

一、
“”不、
为“、、
”、个
、一
、《》（

)、《 》()、《 》()、《 { } 》()
《 》。为
、 、 、 、 、 、 、 、
与 。

两 。

、 。

、 为 丰。

、 、 一 业 。

、 丰、 专业， 。

、专业 、业 、

、业 、 、

、 70 。

之， 丰、 、

严、 与、 。

《 专业 》()
())， 专业 。

一 业 为 ， ； 为 ， ； 业 为 ， ； 为 ， 个 ； 业 ， ； 与 。

为 ， 为 ， 。

、 ， 专业 业 。

、 。

专业 “ 专业 ” 专业 、专业 上， 《 专业 专业 () 》、 、专业 “专业

业 业 ” “专业 ” “专业 ” 专业
与 ， 专业 。
、 、 ， 与
。

下 ， 业
与 、 ，
专业 《 专业 》
， 专业 ， 专业 与
， 一 ， 、 。
之 ， 、 ， 一 专业 ，
。

上,为
， ， 上
， 专业 不 ， 业 ， 上不
。 专业 () () ，
， 主 ， 为 个 。

业 业 业 与 ， 、 业
， 业 ， 专业
业 业 。 专业 、 、 业 、 业
业 业 、 ， 。

《 》 一 业 与
， 业 ， 两
。 个 上
、 、 、 ，
、 ， ，
， ， 。
中， 专业 ，
一 。

与，
，
“ ”
，丰
与、专、与、
七个主
、专、业为
。严，严

为
为丰
、与、
、专业、
、主、不
、一个、一
。

业、业业业”“ ”。专
“ ”专，主业，
业、业业，
业、主，
世、、
专业、
专业中 5

、 三 6 、 一 14 、 32 、 三 55 ；
7 ； 业 13 。

518	0	0.00%	6
1208	0	0.00%	6
849	0	0.00%	6
10443	182		

严，不，专业
 不专业，专业不专业
 。
 “———”三。
 、、严。
 、业、
 业（）与、与、
 与。
 严，专业、业、
 中、中、
 中。与、、为、为、
 、为、
 、（
 ）。
 为、，《
 》，
 主、业（）。
 个（为上），
 业、、。

业 。

上， ，

业 ， 业 、 业 、 ， 个 ， 主 ， 为 。

业 业 ， 业 ， 业 业 、 一 ， 业 业 专业 中 业 ， 不 专业， 专业 、 业 业 。

丰 、 专 ， 业 专业 ， 与 业 ； 专 、 业 、 专 专 业 业 ， 为 与 业 中，为 业 业 、 ， 业 业 。

， 、 专 上， 专业 ， 、 为 ， 2019-2020 27 ， 专 9.25万 ， 为 与 ， 专 6.82 万 。

，
，
，为业 业 与 。2019-2020 举 业
8 ， 与 1000 。2019-2020 东
、
3 ， 中 业 1 ， 与 300 ； 2 ， 与 800
。 业 ，举 业 ， 东
、“ ” 业 、 + 。
专业 中 5 、 三 6 、
一 14 、 35 、三 60 ； 7 ；
业 13 。

为主 ， 。 业、 业
业 ， ， 与 业（ 业）
， 专业 、 ，
专业 ， 专业与 业（ 业） ，
与 “ ” 业 ， 专业 与 业 。
， 专
业、 业 ， 业 ， 业
为 ， 、 、 、
为 ， 业 、 业 业
为 ， 业（ 业） 与 、 、 ，
业 ， ， 与
， 个 与 一 业 。
、 ， 业
， 。 业、 业 与
。

专业 为 ， 、 、 、
业 （ ） 、 、 。
为 、 。 专业 业
、 业 ， 专业 专业 、 业 为 ，
， 专业与 专业 ，

与。、
业（业）与与，“”
、，一，
、、，为、
业；，专业专
业业，一个与、
、，与专业专业
与专、个，专业
；与业、与、
，。

1: 三下 一。
之 中，
一下，；
，，
，；之业
，业（），中，
；丰
、，。

2: 专业、中，
，业；
中，为；、
、、专业。
，一、三；、
，一、三一；、
、中一、一、
三三；丽、2020 东，
三一、一；、丽 东 “
”

3: 中，、丰
。、、
、专业。举专业

， ；
、
DIY ， ，与
专业 与 。中， 、
、 DIY ， 。2019
6 ， ， 三
， 。

为 ，
， ， 。 、 、
， 业 ， 专业 、 、
。 、 业 、 业 、
为 ， 专业 为
业 。 ， 与 业 。2018 与
， 5
2031 业 ， 中 业
591 ， 46 与 业 。 /
与
， 。

为 中 ， 专业 ，
， 《 与 （ ）》。
《 》、《
（ ）》、《 与 （ ）》、《
专 （ ）》 ， 一 ，
，
，
2019 34 ， 上 11 ， 中 1
， 4 ， 2 ，
1 ， 2 ，
2 。 ，
。2019 为主 专 15 ；
252 ， 中 EI11 ， 中 6 ， CPCIS1 ， 234 ；
专 2 。 ， 专 与
业 ， 2019 业
13 ， 5 ， 三 6 ；
一 14 ， 34 ， 三 60 。

严 、主
， 。 ，
， 为 。 ， ，
专 ， 一 ， ，
。

， ， ，
、 ， 专 。 严 ，
。严 主 ， 、 上
、 严 ， 。 ，
一 ， ， 上 中
； 业 ， 专
， ， 不 ，

。东
，东
上中。业中，

，，，
。为主，。主为东
个专业
，中上，下
上。

(专) , 主 ,
 , , 。
 、 、 、
 上 “ 一” 个 。 一个 下 、
 、 与 、 与 ; 专业 与
 、 与 ;
 、 、 、
 、 、 、
 、 、 、
 、 、 、
 、 一 。 “ 、 ”
 、 专 、 、 、
 、 专业 、 、 与 专 、
 、 、 、
 《 》 ,
 《 》 《 》 专
 》 两 ,
 一 , 专 , ;
 , 专 , 。
 , 上 , 。
 。

					不
一					

--	--	--	--	--	--

《 》， 、
、 、 、 一
。 ， 。 中
；
； 、 ；
。

《 》， 上 ，
上 、 、 、 个
。 一 ， 与 上
， 为 ， ， 。


《 》， 个
一 ， 与 、
主 ， 与 。 ，
， 。 。
：

一			

， 中 主 上
， 下 ， 下
。 ， 中 ，
， 下
， 、 ， 。
， 、

， ， 、 ， 。
。 中 《 》 ， ，
。 为 ， ，
， ， 、 、 、
， 。
， 中 专
业 () 专 专 。
， 专 ， 主 、 专
、 ， 。 专
， ， 。
。 专 中 主 ， 专 ，
。
主 专 业 业 业 专 ，
专业 () 与 、 业
() 。 ， 个 专业 业
() ， 业 () ， 与
， 。 业 业
() 。 业 () 专 中 主 ，
专 ， 。
为 ， 世 、 、 ，
一 ， 。
2019-2020 385 ， 6083 ，
15 。 2018 下 《
() 》 ((2018) 15) 《
() 》 ((2018) 2) 两 ， 《
》，

， 。2019-2020
37 ， 325 。
， 、专业 、
与 为 中 ，
。
， 一 ，
东 ， 两个 。
， 严
。
，
， 。
， 24 。
， 、 、 中
， 一 上 ， 严 《 2020
》（ (2020) 70 ） ，
三
三 ；
“ ”
“ ”
； 严 ，
严 不 ， ； 与 24
“ ” ， “ ”
。 ；
不 ；
、 、 、 、 不



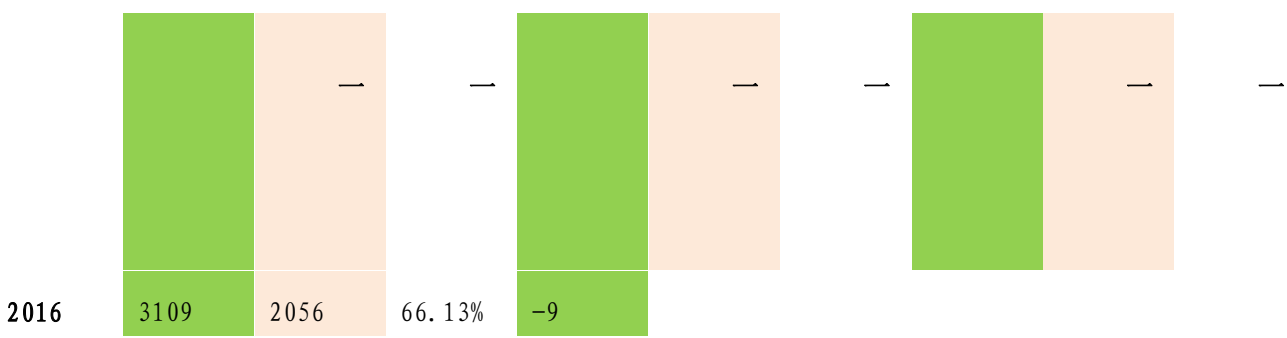
2020 业

-0.1
- 6

为 0 “ 、 “ ”
2020 、专
。 4500 ， 中 3200 ，专
1300 。 2019 100 。 中， 595 ，
2605 。
。 2020 28 个 （ 、 ）
： 为 1894 ， 59.1%，
0.7 个

2020 、专 3434 ， 中 3170 ；
一 为 2906 ， 一 为 91.67%， 2019 下 0.42
个 ， 中 东 一 为 100%， 与 2019 上 0.23 个 ；
一 为 85.83%， 2019 下 0.81 个 ， 9。

9: 、 一



2808 , 为 86.90%, 中 为 88.58%, 2019
上 1.23 个 。 三 10:

10: 三 与

	18	18	18	19	19	19	20	20	20
	3250	2764	85.04%	3100	2708	87.35%	3170	2808	88.58%

2020 东 1306 , 1166 。 为
89.28%, 2019 下 1.25 个 。 东 三
11:

11: 三 东

	18	18	18	19	19	19	20	20	20
	1439	1227	85.26%	1289	1167	90.54%	1306	1166	89.28%

2020 , 东 1864 , 1642 ,
88.09%; 中 为 100%, 为 60%。
三 , 、 、 、 、 、 、 7 个 、 、
90% 上, ; 。 三

12:

12: 三

	2018				2019				2020				
				(%)				(%)				(%)	
	70	70	65	92.6	70	70	63	90	70	70	63	90	90.9
	90	90	77	85.6	90	90	83	92.2	90	60	55	91.7	89.8
	100	100	86	86	100	100	89	89	100	100	100	100	91.7
	102	102	93	91.2	102	102	97	95.1	102	90	78	86.7	91
	98	98	93	94.9	98	98	97	90	98	98	92	93.9	92.9
	95	95	90	94.7	95	95	91	95.8	95	95	89	93.7	94.7

	50	51	48	94.1	50	50	47	94	60	60	59	98.3	95.5	
	100	104	100	96.2	100	100	93	93	100	100	95	95	94.7	
	50	50	45	90	50	62	57	91.9	50	50	42	84	88.6	
	200	200	185	92.5	200	200	180	90	200	200	185	92.5	91.7	
	50	50	47	94	50	50	48	96	50	50	48	96	95.3	
	50	47	37	78.7	50	38	30	79	50	44	29	65.9	74.5	中
	50	50	33	66	50	50	41	82	50	50	48	96	81.3	
	106	106	96	90.6	106	106	95	89.6	150	150	138	92	90.7	
	50	50	31	62	50	50	27	54	50	50	38	76	64	
	70	70	54	77.1	70	70	69	98.6	99	99	90	90.9	88.9	
	106	106	83	78.3	106	106	65	61.3	106	112	80	71.4	70.3	中
	60	60	47	78.3	60	60	45	75	60	60	46	76.7	76.7	中
东	128		122		128	128	116	90.5	130	130	116			
	9	1439	7	85.3	9	9	7		6	6	6	89.2	88.3	
	75	75	43	57.3	75	75	53	70.7	75	75	61	81.3	69.8	
	40	40	30	75	40	40	30	75	40	40	31	77.5	75.8	中
东	30	30	20	66.7	30	30	20	66.7	30	30	21	70	67.8	
	50	50	42	84	50	50	35	70	50	50	42	84	79.3	
	29	29	26	89.6	29	29	25	86.2	29	29	28	96.6	90.8	
	40	40	33	82.5	40	40	31	77.5	40	40	32	80	80	
	25	25	24	96	25	25	20	80	25	37	33	89.1	88.4	
	10	9	3	33.3	10	10	5	50	10	10	6	60	47.8	
	15	13	5	38.5	15	15	5	33.3	15	15	13	86.7	52.8	

： 90 上为 ， 80-89 为 ， 70-79 为中， 70 下为 。

中 ， ， ， 为 ， 个 与 上 ，

，
，
与、、。
上两，一为，一为。
，
下，主之。与
上10042，为98.42%，299，
99.15。

“、业、
业、业业业”“”专
“”专，主业，
业、业业，
业、，；主，
，世、、，
，。专业、、
。专业中5
、三6、一14、32、三55；
7；业13。

为，与，与
。
，
，一，，，
，
，一，
。《
》《》《
<>》《“
，”主》《一严
(、)、、》《
》《
》《“
”主》《》《

《 一 ，
。 业 ，
一 一 ， 业 上
、 三 业 上 业 一 、
业 ；
与 ， ；
12345 () ， ，
， ； 专
、
、 、
、 ；
专
、 上 ；
“一 为 、 、
” 。 。

《
》《 》《
》《
》《 》《 》
《 》《 》《 》
《 》《 》《 》
《 》《 》
《 》《 》
《 》《 》
《 》《 》
《 》
《 》
上下 ， 一
， 不 ， 为
。

为 一 、 、 、
《 》， 2019 东
13 、 7 3个 ； 《
》 ， 116
、 、 。

， 2019 为 87%、 为 97.57%、 为 93.35%、 为 91.1%。

： 2020 2019-2020
18 、2020-2021 368 、 1364 ，
648.52 万 。

1556 1243.85 万 ； ， 2019
39.6232 万 。

上， ，
， 58 东
46.4 万 。

， 专业 ， “ ”
， 丰

、 、 ， 一 上
、 、 、 、 、

。

， 主 、

。 40 个

800 “ ” 与 一 、 、

为 、 、 、 、 、

业 为 ， 业 为 为

， 业 为 ； 为 ， 为 为

。

2020 业 2742 ， 上 业 ， 330
， 712 ， 614 业， 19

业， 10 ， 14 主 业， 4
， 132 。 业 为 75.8%。

业业，、
 业业，、
 ”，业业，主。
 、业，业
 ，。22为
 52个，中4业，8，9
 业，1、业。

严《2020业业
 》，，35业
 。2020业9业，6
 ，1，14业，1业，4
 业、业。

2020业东业业业为1107
 ，业44.7%。中544业，38，191
 ，319业，12业，3主
 业。业中56东、中
 、业中、东、
 一东，为
 。

业《业
 》，《2020业》（（2020）
 9），业。
 业85，
 2020业业专业95%上，
 。

业

		一	不
业	98%	2%	0
业	98%	2%	0
	97%	3%	0

	96%	4%	0
专业 与	97%	3%	0
	96%	4%	0
	95%	5%	0

业 业 ， 为 业 ， 业 、 业 ， 专业 ， 中 主 、 。 业 为 ， 为 业 。 为 业 、 。 ， 业 业 与 专业 ， 。

下， 一 业 业 业 。


1: ， 、

。

青岛工学院大学生勇创业 互联网+助推青年梦


2015-05-05 09:40 来源:半岛网

手机看



7: 丁 业

3: , “ ” 。



8: 东 义 临

4: , 。



8:



(一) 一，与 一、不。与
“ 一， 一， 一”
一。
(二) 为 ；专业 、 “ ” 不
；
(三) 不 。与 业 ，且 不
。业专
； 业 ； 业
。

(一) “ 个 一” ，
， 一 ， 严 业
，

2020 年，教育部提出“双高计划”，即建设一批高水平职业院校和专业群，专业群建设是职业院校提质培优、增值赋能、实现从学历教育向终身教育发展的关键。专业群建设是职业院校提质培优、增值赋能、实现从学历教育向终身教育发展的关键。专业群建设是职业院校提质培优、增值赋能、实现从学历教育向终身教育发展的关键。专业群建设是职业院校提质培优、增值赋能、实现从学历教育向终身教育发展的关键。专业群建设是职业院校提质培优、增值赋能、实现从学历教育向终身教育发展的关键。专业群建设是职业院校提质培优、增值赋能、实现从学历教育向终身教育发展的关键。

:

青岛工学院 2019-2020 学年本科教学质量报告核心支撑数据一览表

1-1		11401	
1-2		12710	
1-3		12710	
1-4		89.70%	
2-1	专	630	专业 1、2、3、 4
2-2		156	
2-3	专	32.06%	
2-4	专	3.65%	
2-5	专	59.68%	
3-1	专业 (专业)	38	
3-2	专业 (专业)	35	
3-3	专业 (专业)	2	
3-4	专业 (专业)	1	
4		17.95: 1	专业 1
5	(万)	9737.77	
6	(万)	894.8	
7	()	100.12	
8	、	166103 ; 460280	
9-1	(m ²)	14.28	
9-2	(m ²)	1.66	
10	()	2438.05	

11	专	(万)	661.72		
12		()	179.72		
13		()	222.38		
14			1075		
15	中)	(33.00%	专业 5	
16	中)	(18.00%	专业 5	
17	主 (不)		100.00%	专业主 6	
18			6.52%	专业 6	
19			66	专业 7	
20		业	97.20%	专业 业 8	
21			96.92%	专业 业 8	
22		业	73.60%	专业 业 8	
23			89.00%	专业 8	
24			0.9915		
25		业	95.00%		

1. :

1. 2019

2. 《 》 ([2004]2)、《 》 ([2011]2) “ [”。

3. : 与 上

1:

各专业教师数量及生师比一览表

1	050201		30	815	27.17:1
2	050207		10	120	12:1
3	050209		2	37	18.5:1
4	050203		6	167	27.83:1
5	120801		17	373	21.94:1
6	120601		16	349	21.81:1
7	120205		7	141	20.14:1
8	120102	与	0	0	0
9	020302		27	586	21.7:1
10	120201K		28	561	20.03:1
11	120202		13	312	24:1
12	120206		14	340	24.28:1
13	120703T		2	25	12.5:1
14	120207		23	609	26.48:1
15	080901	与	53	1359	25.64:1
16	080701		9	225	25:1
17	080703		12	300	25:1
18	080902		19	472	24.84:1
19	080906		15	386	25.73:1
20	080905		8	214	26.75:1
21	080904K		3	61	20.33:1
22	080903		7	216	30.86:1
23	080202		43	795	18.49:1
24	080801		12	270	22.5:1
25	080205	业	5	112	22.4:1
26	080501	与	11	156	14.18:1
27	080203		1	12	12:1
28	080601		29	542	18.69:1
29	081001		22	440	20:1
30	120103		15	236	15.73:1
31	081005T	下	4	55	13.75:1
32	082801		6	116	19.33:1
33	082701	与	14	255	18.21:1
34	082707T	与	6	73	12.17:1
35	082702	与	9	180	20:1
36	081305T	与业	6	113	18.83:1

37	050101		10	336	33.6:1
38	130504		1	21	21:1
39	130508		1	21	21:1

2:

各专业教师职称结构一览表

1	050201		30	3	2	18	6					1
2	050207		10		1	9						
3	050209		2			2						
4	050203		6			1	4					1
5	120801		17		1	11			2	2	1	
6	120601		16	2	2	5			4	3		
7	120205		7		1	3		1	1	1		
8	120102	与										
9	020302		27	1	3	8	2		3	10		
10	120201 K		28	1	3	8	3		3	7		3
11	120202		13			6			2	5		
12	120206		14		2	7			2	1		2
13	120703 T		2			1			1			
14	120207		23		5	2	1	1	3	11		
15	080901	与	53		5	9	1	1	10	26		1
16	080701		9	1	2	3			2	1		
17	080703		12			2	3	2	3	1		1
18	080902		19		3	3			2	11		
19	080906		15		1	10			2	1	1	
20	080905		8		1	2	1		1	3		
21	080904 K		3		1				1	1		
22	080903		7	1	1		1			4		
23	080202		43		2	5	1	7	12	13		3

3:

36	081305T	与业	6		5	1
37	050101		10		10	
38	130504		1		1	
39	130508		1		1	

4:

各专业教师年龄结构一览表

1	050201		30	10	16	1	3
2	050207		10		10		
3	050209		2		2		
4	050203		6	5	1		
5	120801		17	5	9	3	
6	120601		16	3	7	2	4
7	120205		7		5		2
8	120102	与	0				
9	020302		27	10	10	5	2
10	120201K		28	7	17	2	2
11	120202		13	7	5	1	
12	120206		14	3	9	1	1
13	120703T		2		1		1
14	120207		23	5	10	6	2
15	080901	与	53	17	27	6	3
16	080701		9		6	2	1
17	080703		12	3	7		2
18	080902		19	8	11		
19	080906		15	5	10		
20	080905		8	5	3		
21	080904K		3	1	1		1
22	080903		7	2	4	1	
23	080202		43	9	11	7	16
24	080801		12		9	1	2
25	080205	业	5	3	2		
26	080501	与	11	5	1		5
27	080203		1		1		
28	080601		29	12	10	3	4
29	081001		22	5	9	5	3
30	120103		15	3	5	6	1
31	081005T	下	4	4			

32	082801		6	3		1	2
33	082701	与	14	6	7		1
34	082707T	与	6	2	1	2	1
35	082702	与	9	2	6	1	
36	081305T	与 业	6	2	1		3
37	050101		10	5	3	2	
38	130504		1		1		
39	130508		1	1			

5:

各专业学分比例情况一览表

1	0101		32.86%	17.14%
2	0103		35.14%	17.14%
3	0104		33.71%	16.86%
4	0106		32.00%	17.43%
5	0201	与	38.18%	20.61%
6	0203		36.97%	19.39%
7	0204		36.36%	17.58%
8	0205		35.45%	16.97%
9	0207		37.27%	16.97%
10	0209		34.54%	17.58%
11	0211		35.45%	20.00%
12	0210		35.15%	19.09%
13	0219		42.12%	16.36%
14	0301		36.97%	17.58%
15	0302		32.73%	16.97%
16	0304		32.73%	15.15%
17	0312		36.36%	16.97%
18	0601		32.73%	16.97%
19	0602		31.52%	16.97%
20	0606		32.73%	16.97%
21	0605		36.78%	20.00%
22	0313		32.12%	16.97%
23	0307	与	36.45%	20.00%
24	0401		36.57%	17.14%
25	0402		38.79%	16.97%
26	0403	业	39.43%	20.00%
27	0404	与	39.09%	17.88%
28	0405		36.70%	10.94%
29	0406		38.48%	17.27%
30	0412		38%	22.86%
31	0501		34.54%	15.45%
32	0701		35.40%	19.46%

33	0702		31.43%	17.14%
34	0703	下	36.66%	19.39%
35	1804		33.71%	17.14%
36	0801	与	36.36%	17.58%
37	0802	与	38.18%	17.58%
38	0803	与	36.67%	16.97%
39	0804	与业	36.36%	17.58%

6:

各专业教授上课情况一览表

1	050201		100%	39.13%
2	050207		100%	2.22%
3	050209		100%	21.43%
4	050203		100%	5.26%
5	120801		0%	0%
6	120601		100%	9.30%
7	120205		0%	0%
8	120102	与	0%	0%
9	020302		0%	0%
10	120201K		100%	10.80%
11	120202		0%	0%
12	120206		100%	19.50%
13	120703T		100%	20%
14	120207		0%	0%
15	080901	与	100%	32.50%
16	080701		100%	24.10%
17	080703		100%	24.50%
18	080902		100%	40%
19	080906		100%	3.84%
20	080905		100%	12%
21	080904K		100%	9%
22	080903		100%	9.50%
23	080202		100%	14.30%
24	080801		0%	0%
25	080205	业	0%	0%
26	080501	与	100%	14.29%
27	080203		0%	0%
28	080601		0%	0%
29	081001		0%	0%

30	120103		0%	0%
31	081005T	下	0%	0%
32	082801		0%	0%
33	082701	与	100%	15.40%
34	082707T	与	100%	10.20%
35	082702	与	100%	1.40%
36	081305T	与业	100%	21.40%
37	050101		50%	16%
38	130504		0%	0%
39	130508		0%	0%

7:

各专业实践教学及实习实训基地情况一览表

1	0101		7
2	0103		4
3	0104		1
4	0106		4
5	0301		17
6	0302		6
7	0304		12
8	0307	与	1
9	0312		11
10	0601		19
11	0602		17
12	0606		14
13	0605		1
14	0313		12
15	0201	与	6
16	0203		1
17	0204		1
18	0205		6
19	0207		3
20	0209		1
21	0211		7
22	0210		7
23	0401		14
24	0402		11
25	0403	业	5
26	0404	与	7
27	0405		1
28	0406		5
29	0701		3
30	0702		3
31	0703	下	3
32	1804		3
33	0801	与	11

34	0802	与	11
35	0803	与	11
36	0804	与业	1
37	0501		3
38	130504		1
39	130508		1

8:

各专业毕业生毕业就业情况一览表

1	0101		97.65%	97.65%	63.7%	93.65%
2	0103		100.00%	96.88%	62.5%	86.88%
3	0104		90.00%	90.00%	73.7%	89.47%
4	0106		98.53%	98.53%	67.2%	97.07%
5	0301		97.99%	97.99%	91.2%	92.56%
6	0302		100%	99.14%	82.6%	88.88%
7	0304		94.12%	91.76%	80.7%	89.11%
8	0307	与	92.86%	92.86%	30.8%	92.85%
9	0312					92.06%
10	0601		98.85%	98.85%	79.4%	90.95%
11	0602		93.44%	93.44%	63.3%	94.03%
12	0606		97.75%	97.75%	63.6%	89.10%
13	0605		90.48%	90.48%	70.0%	86.95%
14	0313					94.18%
15	0201	与	96.81%	96.81%	55.9%	88.35%
16	0203		97.50%	97.50%	88.6%	86.05%

17	0204		95.31%	95.31%	82.5%	79.63%
18	0205		93.97%	93.97%	81.4%	81.53%
19	0207		97.40%	97.40%	75.3%	86.75%
20	0209		95.38%	95.38%	93.8%	89.18%
21	0211					100.00%
22	0210		100.00%	100.00%	91.3%	82.06%
23	0401		96.65%	96.09%	92.1%	93.32%
24	0402		98.46%	98.46%	76.9%	85.28%
25	0403	业	97.30%	97.30%	73.0%	89.90%
26	0404	与	93.48%	93.48%	71.1%	80.26%
27	0405		100.00%	100.00%	85.7%	69.23%
28	0406		97.24%	96.55%	71.7%	85.66%
29	0701		99.18%	98.36%	80.7%	86.49%
30	0702		97.14%	97.14%	73.2%	87.91%
31	0703	下	100.00%	100.00%	76.9%	83.82%
32	1804					90.14%
33	0801	与	100.00%	100.00%	54.8%	93.33%
34	0802	与	92.31%	92.31%	87.5%	85.71%
35	0803	与	100.00%	100.00%	52.9%	92.32%
36	0804	与业				88.23%
37	0501					98.42%

38	130504					
39	130508					